■ポリオレフィンフィルム出荷分野グラフ2024年

●ポリオレフィンフィルムの樹脂別内訳

単位：t

区分	LDPE・LLDPEフィルム	ＨＤＰＥフィルム	ＩＰＰフィルム	計
数量	250,953	116,133	2,766	369,852
構成比	67.9	31.4	0.7	100.0

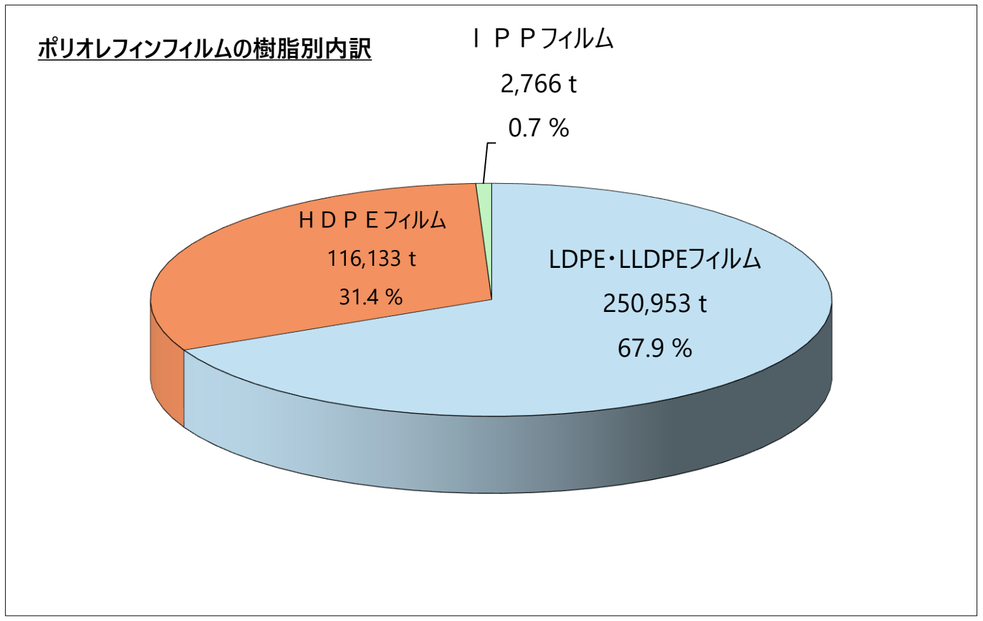

●LDPE・LLDPEフィルム内訳

単位：t

区分	産業用	ごみ袋	農業用・その他	計
数量	147,579	19,543	83,831	250,953
構成比	58.8	7.8	33.4	100.0

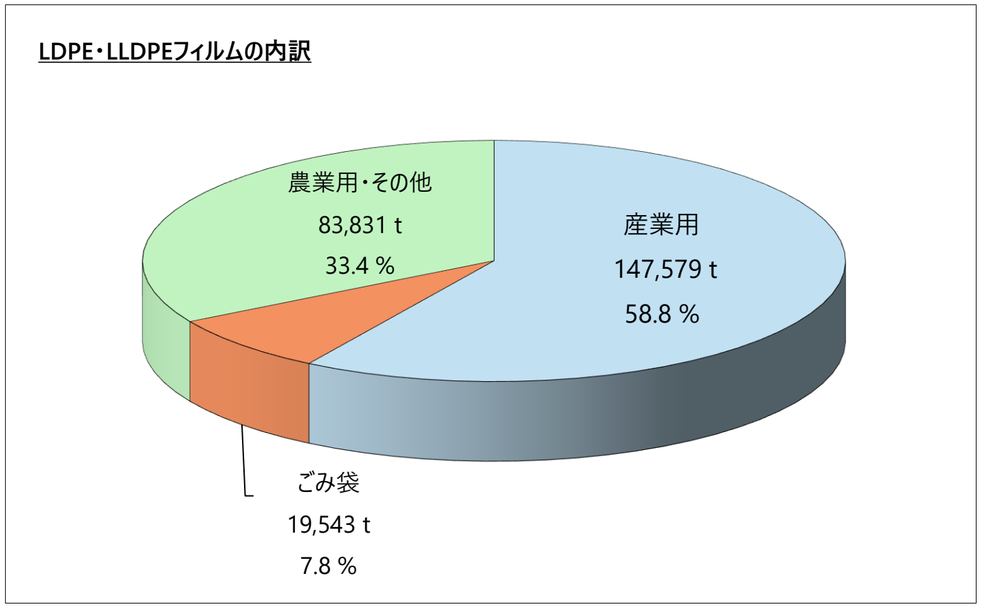

●ＨＤＰＥフィルム内訳

単位：t
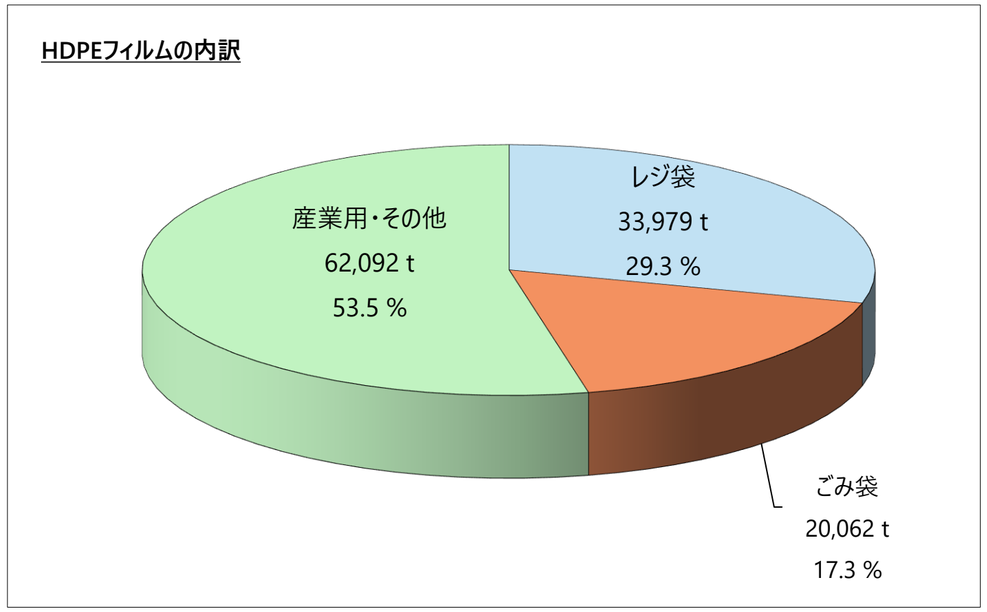
区分	レジ袋	ごみ袋	産業用・その他	計
数量	33,979	20,062	62,092	116,133
構成比	29.3	17.3	53.5	100.0